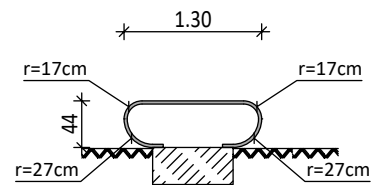
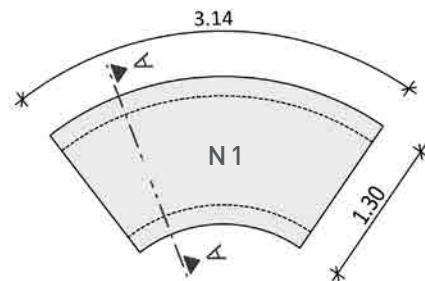


Nova

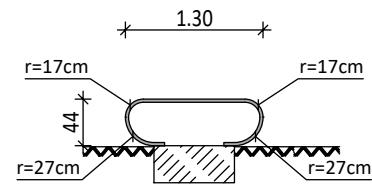
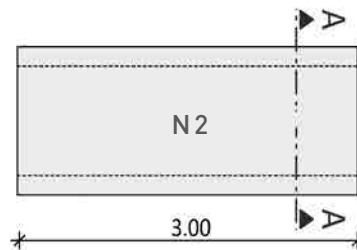
Modulares Sitzbanksystem – Grundmodule

Nova ist ein Sitzsystem aus zwei Grundmodulen, die sich zu beliebiger Form und Länge kombinieren lassen. Neben den einzeln erhältlichen Grundmodulen bieten wir auch fünf mögliche Varianten an: Circle, Curve, Hook, Snake, Wave.

Nova Grundmodul N 1



Nova Grundmodul N 2



Technische Daten	Oberflächen & Farben	Bauseitige Vorkehrungen
Hohlkörper aus Glasfaserbeton Grundmodule N1 N2 Länge: 3,14 m 3,00 m Breite: 1,30 m 1,30 m Sitzhöhe: 0,44 m 0,44 m Gewicht: 435 kg 543 kg Wandstärke: je ca. 30 mm	Der Beton wird mit einer pigmentierten, wartungsfreundlichen Versiegelung bearbeitet. Folgende Farbausführungen sind erhältlich: anthrazit, betongrau, creme, dunkelgrau, Andere Farbvarianten können nach RAL-Musterkarte über eine Beschichtung gewählt werden.	Das Element muss auf druckfesten oder fundam. mentierten Boden gesetzt werden.

Design: realgrün Landschaftsarchitekten, Klaus-D. Neumann, Wolf D. Auch